

# 第87期 中間報告書

自 平成18年4月1日  
至 平成18年9月30日

株式会社イチタン

# ごあいさつ

株主の皆様におかれましては、ますますご清栄のこととお喜び申し上げます。

ここに第87期上期(自平成18年4月1日 至平成18年9月30日)の決算をご報告申し上げます。

当中間期の日本経済は、企業収益の改善による設備投資の増加に加え、個人消費が底堅く推移するなど、景気は回復してきました。一方世界情勢においては、世界的な原油価格の高止まりや、アメリカの景気減速、また国内金利の上昇等による景気後退等不安材料も存在しておりました。

このような状況の中で、当社は、主要生産品目である自動車部品を中心に売上の拡大に努力した結果、当中間期の売上重量は前年同期に比べ1,495トン増(6.7%増)の23,786トンとなり、売上高は3億51百万円増(7.0%増)の53億51百万円となりました。

損益につきましては、全社一丸となって、生産性向上、諸経費削減、原価低減等に取り組みました結果、営業利益1億6百万円(前年同期比49百万円85.7%増)、経常利益70百万円(前年同期比29百万円72.6%増)、中間純利益46百万円(前年同期比30百万円187.8%増)を計上する結果となりました。

今後の見通しにつきましては、企業業績の回復とそれに伴う設備投資をはじめ、雇用環境の改善が続くものと予想されます。その一方で、原油を中心とした材料価格の上昇、国内金利上昇をはじめ、米国や中国の動向等、内外経済に与える影響を充分注視していく必要があると思われれます。

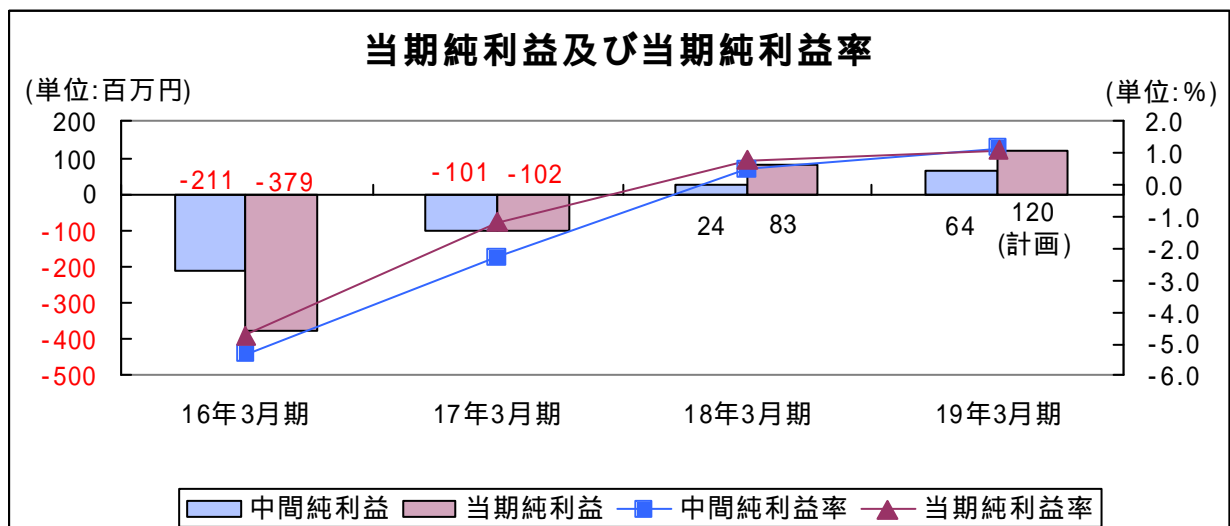
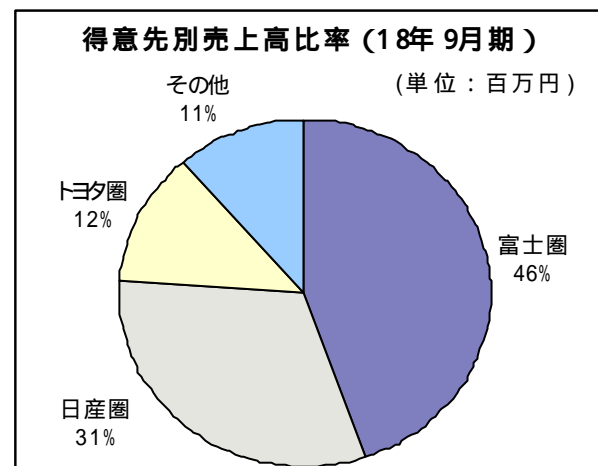
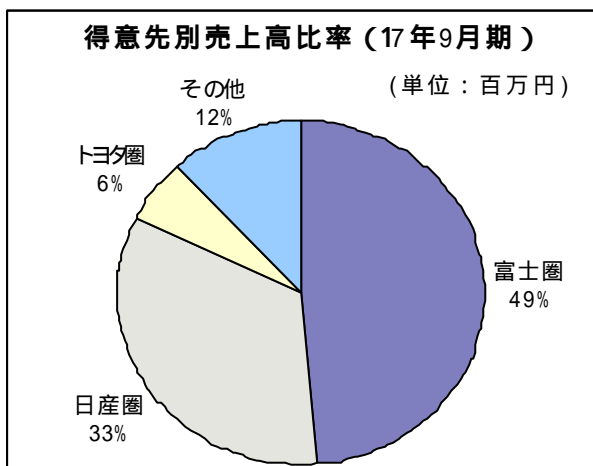
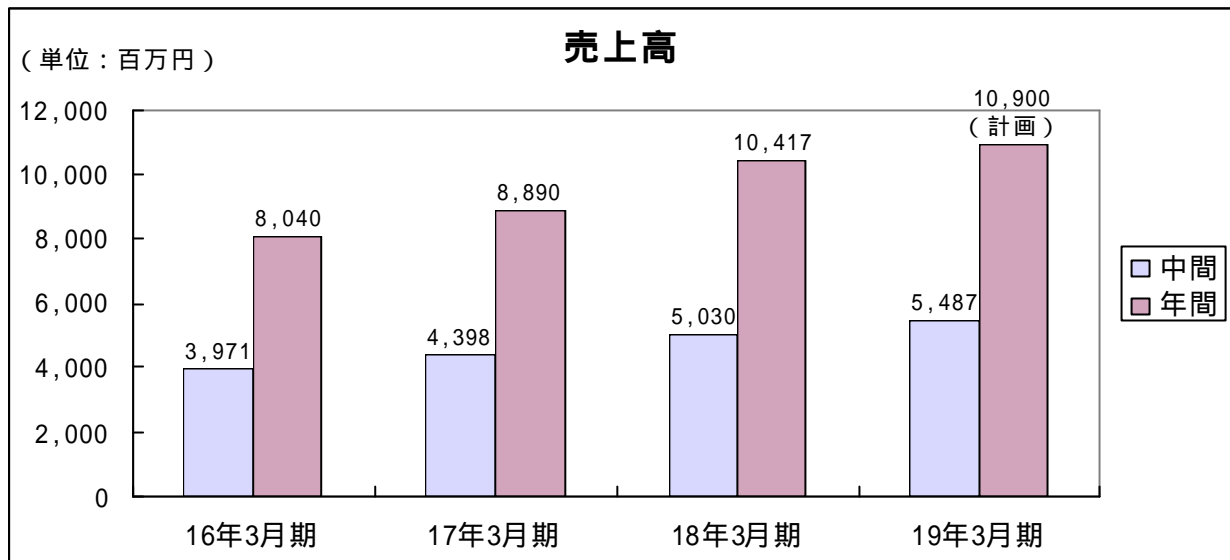
当社といたしましては、鍛造専門メーカートップクラスの企業体質をめざし、抜本的な生産性の向上、総合原価低減の実行、品質保証レベルの変革、営業力の強化、コア固有技術の進化、人財・安全職場環境の計画的整備を重要課題として今後取り組んでまいります。

株主の皆様におかれましては、何卒、引き続き格別のご支援、ご鞭撻を賜りますようお願い申し上げます。

代表取締役社長

田村 稔

# 連結財務ハイライト



中間貸借対照表 (平成 18 年 9 月 30 日現在)

(単位：千円未満切り捨て)

科 目	金 額	科 目	金 額
(資 産 の 部)		(負 債 の 部)	
流 動 資 産	3,856,889	流 動 負 債	7,392,071
現 金 及 び 預 金	85,425	支 払 手 形	553,799
受 取 手 形	114,448	買 掛 金	1,228,450
売 掛 金	1,761,449	短 期 借 入 金	5,090,150
製 品	314,462	一 年 内 返 済 の 長 期 借 入 金	26,400
原 材 料	92,597	未 払 金	252,321
仕 掛 品	672,404	未 払 法 人 税 等	5,615
金 型	188,231	未 払 費 用	29,485
貯 蔵 品	45,357	未 払 消 費 税	27,369
前 払 費 用	11,084	預 り 金	6,039
短 期 貸 付 金	82,860	賞 与 引 当 金	90,380
未 収 入 金	486,562	設 備 支 払 手 形	76,429
そ の 他	2,895	そ の 他	5,629
貸 倒 引 当 金	889		
固 定 資 産	4,988,589	固 定 負 債	757,836
有 形 固 定 資 産	2,169,103	長 期 借 入 金	171,600
建 物	500,578	退 職 給 付 引 当 金	543,278
構 築 物	42,477	役 員 退 職 慰 労 引 当 金	23,845
機 械 装 置	1,104,308	繰 延 税 金 負 債	19,113
車 両 運 搬 具	5,782	負 債 合 計	8,149,907
工 具 器 具 備 品	71,531	(純 資 産 の 部)	
土 地	444,425	株 主 資 本	667,374
無 形 固 定 資 産	5,665	資 本 金	706,250
投 資 そ の 他 の 資 産	2,812,931	資 本 剰 余 金	631,955
投 資 有 価 証 券	137,563	利 益 剰 余 金	670,518
関 係 会 社 株 式	350,000	自 己 株 式	311
出 資 金	4,020	評 価 ・ 換 算 差 額 等	28,197
関 係 会 社 出 資 金	710,000	そ の 他 有 価 証 券 評 価 差 額 金	28,197
長 期 貸 付 金	1,494,023		
そ の 他	118,214	純 資 産 合 計	695,571
資 産 合 計	8,845,479	負 債 純 資 産 合 計	8,845,479

# 中間損益計算書

〔 自 平成 18 年 4 月 1 日  
至 平成 18 年 9 月 30 日 〕

( 単位 : 千円未満切り捨て )

科 目	金 額	
売上高		5,351,784
売上原価		4,833,922
売上総利益		517,861
販売費及び一般管理費		411,524
営業利益		106,337
営業外収益		12,784
受取利息及び配当金	7,296	
その他	5,487	
営業外費用		48,329
支払利息	18,478	
棚卸資産廃却損	20,725	
その他	9,125	
経常利益		70,791
特別損失		22,346
固定資産売却損	157	
固定資産除却損	22,188	
税金等調整前中間純利益		48,445
法人税、住民税及び事業税		1,486
中間純利益		46,959

# 中間株主資本等変動計算書

〔 自 平成 18 年 4 月 1 日  
至 平成 18 年 9 月 30 日 〕

( 単位：千円未満切り捨て )

項目	株主資本				
	資本金	資本剰余金		利益剰余金	
		資本準備金	利益準備金	その他利益剰余金	
			別途積立金	繰越利益剰余金	
平成 18 年 3 月 31 日残高	706,250	631,955	53,934	404,000	1,175,412
中間会計期間中の変動額					
剰余金の配当					
中間純利益					46,959
自己株式の取得					
株主資本以外の項目の中間会計期間中の変動額(純額)					
中間会計期間中の変動額合計	0	0	0	0	46,959
平成 18 年 9 月 30 日残高	706,250	631,955	53,934	404,000	1,128,453

項目	株主資本		評価・換算差額等	純資産合計
	自己株式	株主資本合計	その他有価証券 評価差額金	
平成 18 年 3 月 31 日残高	311	620,415	40,224	660,639
中間会計期間中の変動額				
剰余金の配当				
中間純利益		46,959		46,959
自己株式の取得				
株主資本以外の項目の中間会計期間中の変動額(純額)			12,027	12,027
中間会計期間中の変動額合計	0	46,959	12,027	34,932
平成 18 年 9 月 30 日残高	311	667,374	28,197	695,571

## 中間連結貸借対照表 (平成 18 年 9 月 30 日現在)

(単位：千円未満切り捨て)

科 目	金 額	科 目	金 額
(資産の部)		(負債の部)	
流動資産	4,290,701	流動負債	8,087,399
現金及び預金	205,654	支払手形及び買掛金	1,619,139
受取手形及び売掛金	2,028,862	短期借入金	5,752,574
たな卸資産	1,940,899	未払法人税等	7,242
その他	116,173	賞与引当金	132,228
貸倒引当金	889	その他	576,214
固定資産	5,048,390	固定負債	872,918
有形固定資産	4,611,040	長期借入金	171,600
建物及び構築物	1,420,481	繰延税金負債	19,113
機械装置及び運搬具	2,283,621	退職給付引当金	651,956
土地	778,125	役員退職慰労引当金	30,249
建設仮勘定	11,911		
その他	116,900		
無形固定資産	126,058	負債合計	8,960,317
のれん	370	(純資産の部)	
その他	125,688	株主資本	225,990
投資その他の資産	311,290	資本金	706,250
投資有価証券	137,563	資本剰余金	631,955
長期貸付金	14,058	利益剰余金	1,111,902
その他	159,669	自己株式	311
		評価・換算差額等	95,374
		その他有価証券評価差額金	28,197
		為替換算調整勘定	67,177
		少数株主持分	57,409
		純資産合計	378,774
資産合計	9,339,092	負債純資産合計	9,339,092

# 中間連結損益計算書

〔 自 平成 18 年 4 月 1 日  
至 平成 18 年 9 月 30 日 〕

( 単位：千円未満切り捨て )

科 目	金 額	
売上高		5,487,016
売上原価		4,811,202
売上総利益		675,813
販売費及び一般管理費		499,655
営業利益		176,157
営業外収益		11,972
受取利息及び配当金	1,956	
その他	10,016	
営業外費用		83,911
支払利息	22,122	
棚卸資産廃却損	47,607	
その他	14,181	
経常利益		104,219
特別損失		37,995
固定資産売却損	4,136	
固定資産除却損	33,859	
税金等調整前中間純利益		66,223
法人税、住民税及び事業税		1,791
少数株主損失		86
中間純利益		64,517



## 中間連結株主資本等変動計算書

〔 自 平成 18 年 4 月 1 日  
至 平成 18 年 9 月 30 日 〕

( 単位：千円未満切り捨て )

項目	株主資本				
	資本金	資本剰余金	利益剰余金	自己株式	株主資本合計
平成 18 年 3 月 31 日残高	706,250	631,955	1,176,420	311	161,473
中間連結会計期間中の変動額					
剰余金の配当					
中間純利益			64,517		64,517
自己株式の取得					
株主資本以外の項目の中間連結会計期間中の変動額(純額)					
中間連結会計期間中の変動額合計	0	0	64,517	0	64,517
平成 18 年 9 月 30 日残高	706,250	631,955	1,111,902	311	225,990

項目	評価・換算差額等			少数株主持分	純資産合計
	その他有価証券評価差額金	為替換算調整勘定	評価・換算差額等合計		
平成 18 年 3 月 31 日残高	40,224	72,486	112,710	58,168	332,351
中間連結会計期間中の変動額					
剰余金の配当					
中間純利益					63,000
自己株式の取得					
株主資本以外の項目の中間連結会計期間中の変動額(純額)	12,027	5,308	17,335	758	18,093
中間連結会計期間中の変動額合計	12,027	5,308	17,335	758	46,422
平成 18 年 9 月 30 日残高	28,197	67,177	95,374	57,409	378,774

## 会社の概況 (平成18年9月30日現在)

社 名 株式会社イチタン  
設 立 昭和26年2月  
主要な事業内容 当社は自動車用部品、産業機械及びその他の部品の鍛造品の製造、販売及び機械加工を主な事業として営んでおります。  
資本金 706,250,000円  
従業員数 190名

## 役員 (平成18年9月30日現在)

代表取締役社長	田村 稔	取締役	有田 裁彦
常務取締役	谷口 順一	常勤監査役	武石 洋
常務取締役	御園 勝	監査役	石原 卓
取締役	大田 盛幸	監査役	荒澤 紘一
取締役	一ノ瀬 進		

## 株式の状況 (平成18年9月30日現在)

発行可能株式総数 30,000,000株  
発行済株式の総数 8,850,000株  
当中間期末株主数 434名

### 大株主

株主名	持株数	議決権比率
富士重工業(株)	4,512千株	51.06%
(株)日立製作所	1,640	18.56
イチタン共和会	258	2.92
(株)足利銀行	250	2.83
(株)群馬銀行	125	1.41
(株)東和銀行	125	1.41
中央三井信託銀行(株)	125	1.41
日産自動車(株)	100	1.13
イチタン従業員持株会	97	1.10

# 株主メモ

決 算 期 3月31日  
定 時 株 主 総 会 6月下旬  
基 準 日 3月31日  
その他必要のある場合は、あらかじめ公告いたします。  
単 元 株 の 数 1,000株

株 主 名 簿 管 理 人 〒105-8574 東京都港区芝三丁目 33 番 1 号  
中央三井信託銀行株式会社

同 事 務 取 扱 所 〒168-0063 東京都杉並区和泉二丁目 8 番 4 号  
(証券代行事務センター)  
中央三井信託銀行株式会社 証券代行部  
電話 0120-78-2031 (フリーダイヤル)

同 取 次 所 中央三井信託銀行株式会社 全国各支店  
日本証券代行株式会社 本店および全国各支店

公 告 掲 載 新 聞 日本経済新聞

貸借対照表および損益計算書掲載のホームページアドレス

<http://www.ichitan.co.jp>